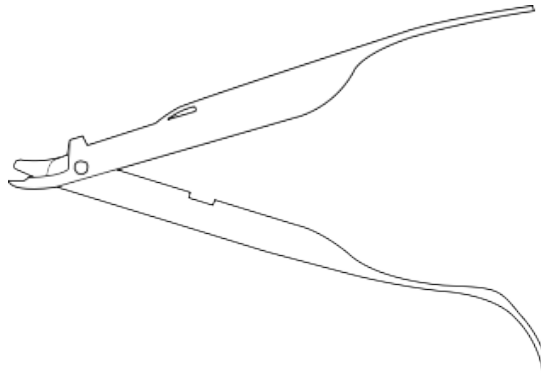


PROXIMATE®

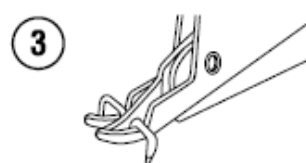
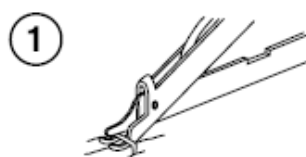
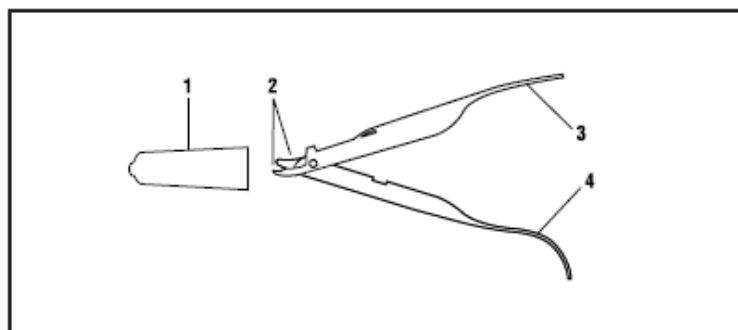
Dụng cụ tháo ghim khâu da



Vui lòng đọc kỹ tất cả thông tin.

Việc không tuân thủ chính xác hướng dẫn này có thể dẫn đến những hậu quả phẫu thuật nghiêm trọng.

Lưu ý quan trọng: Tờ hướng dẫn đi kèm trong sản phẩm này được thiết kế để cung cấp hướng dẫn sử dụng cho Dụng cụ tháo ghim khâu da PROXIMATE. Đây không phải là tài liệu tham khảo về kỹ thuật khâu nối bằng ghim trong phẫu thuật.



Chỉ định

Dụng cụ tháo ghim khâu da PROXIMATE được sử dụng để khâu da thông thường trong nhiều thủ thuật phẫu thuật.

Chống chỉ định

Không sử dụng ghim để khâu da khi khoảng cách từ chân ghim đến nền xương bên dưới, các mạch máu, hoặc các cơ quan bên trong cơ thể dưới 5 mm.

Mô tả dụng cụ

Dụng cụ tháo ghim khâu da PROXIMATE là dụng cụ vô khuẩn, sử dụng cho một lần phẫu thuật trên một bệnh nhân duy nhất, bằng thép không gỉ được thiết kế đặc biệt để tháo ghim hoàn toàn. Chức năng của Dụng cụ tháo ghim khâu da là tháo ghim khâu da Proximate thông thường hoặc rộng khỏi các vết thương da.

Hình minh họa và Thuật ngữ

1. Chụp an toàn
2. Các hàm
3. Tay cầm trên
4. Tay cầm dưới

Hướng dẫn sử dụng

Kiểm tra sự tương thích của tất cả các dụng cụ và phụ kiện trước khi sử dụng dụng cụ.










- 1 Sử dụng kỹ thuật vô khuẩn, lấy dụng cụ ra khỏi bao bì. Để tránh làm hỏng, cần cẩn thận đặt dụng cụ vào vùng vô khuẩn.
- 2 Tháo chụp an toàn khỏi dụng cụ.
- 3 Trượt hàm dưới của dụng cụ tháo ghim vào dưới ghim khâu thông thường hoặc rộng cho đến khi ghim khâu nằm chắc trong khe trên hàm dưới. (Hình minh họa 1)
- 4 Ép xuống bằng ngón cái để mở ghim khâu cho đến khi tay cầm bấm vào chắc chắn. (Hình minh họa 2)
- 5 Đảm bảo ghim khâu được mở hoàn toàn trước khi nâng dụng cụ tháo ghim khỏi da. Tuyệt đối không kéo lên trước khi dụng cụ tháo ghim đóng vào hoàn toàn. (Hình minh họa 3)

Cảnh báo và thận trọng

- Vứt bỏ tất cả các dụng cụ đã mở dù sử dụng rồi hoặc chưa sử dụng. **Không tiệt khuẩn lại** dụng cụ. Tiệt khuẩn lại có thể làm ảnh hưởng đến sự toàn vẹn của dụng cụ và có thể vô ý gây tổn thương.
- Các dụng cụ hoặc thiết bị tiếp xúc với chất dịch của cơ thể có thể bắt buộc phải thải bỏ theo cách đặc biệt để ngăn lây nhiễm vi sinh học.

Cách thức cung cấp

Dụng cụ tháo ghim khâu da PROXIMATE được cung cấp dưới dạng vô khuẩn để sử dụng cho một lần phẫu thuật trên một bệnh nhân duy nhất. Vứt bỏ sau khi sử dụng.

	Tiệt khuẩn bằng chiếu xạ. Sản phẩm được đảm bảo vô khuẩn trừ khi bao bì đã được mở hoặc bị hỏng. Không được tiệt khuẩn lại.
	Thận trọng: Đạo luật Liên bang (Mỹ) hạn chế thiết bị này chỉ được bán bởi bác sĩ hoặc theo yêu cầu của bác sĩ.
	Số lô
	Sử dụng đến ngày
	Nhà sản xuất
	Đại diện ủy quyền tại Cộng đồng Châu Âu
	Đại diện ủy quyền tại Mỹ
	Xem hướng dẫn sử dụng
	Sử dụng cho một lần phẫu thuật trên một bệnh nhân duy nhất

Mã sản phẩm: PSX